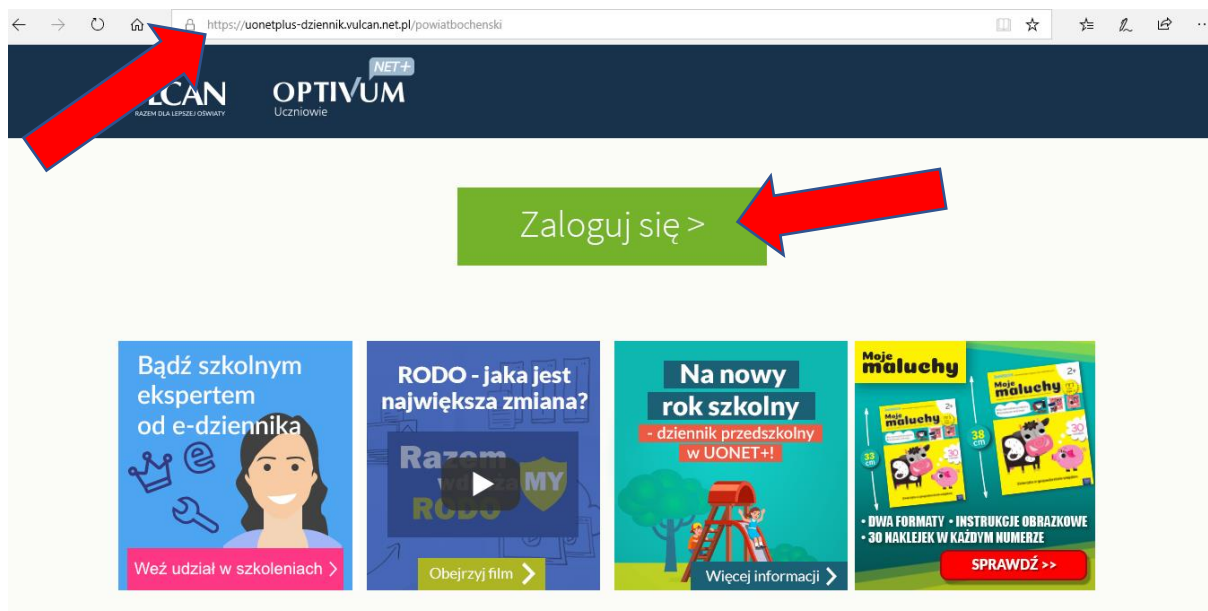


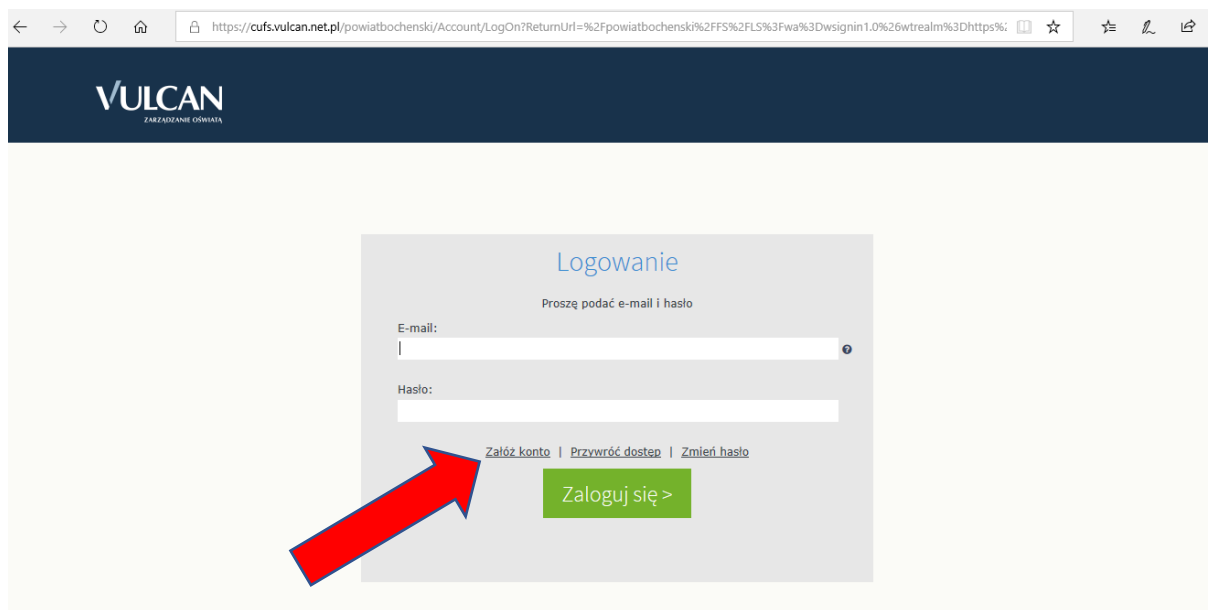
INSTRUKCJA ZAKŁADANIA KONTA W DZIENNIKU ELEKTRONICZNYM

Wpisujemy poniższy adres w pasku przeglądarki internetowej:

<https://uonetplus.vulcan.net.pl/powiatbochenski>



Zaznaczmy: **Załącz konto**




Wypełniamy wszystkie wolne pola i zatwierdzamy: **Wyślij wiadomość**

Podaj swój adres e-mail, potwierdź autentyczność operacji i naciśnij przycisk "Wyślij wiadomość".
Na podany adres e-mail system wyśle wiadomość zawierającą dalsze instrukcje.

Mechanizm zabezpieczający przeciwko robotom i robakom internetowym może poprosić Cię o dodatkowe potwierdzenie. Postępuj zgodnie ze wskazówkami na ekranie.

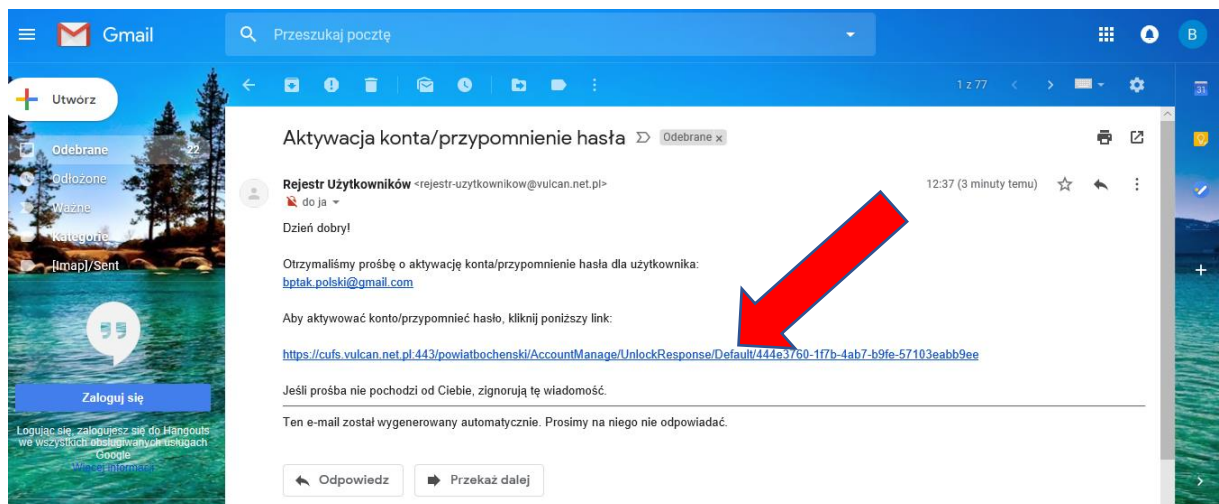
Adres e-mail:

Nie jestem robotem  reCAPTCHA
Prywatność - Warunki

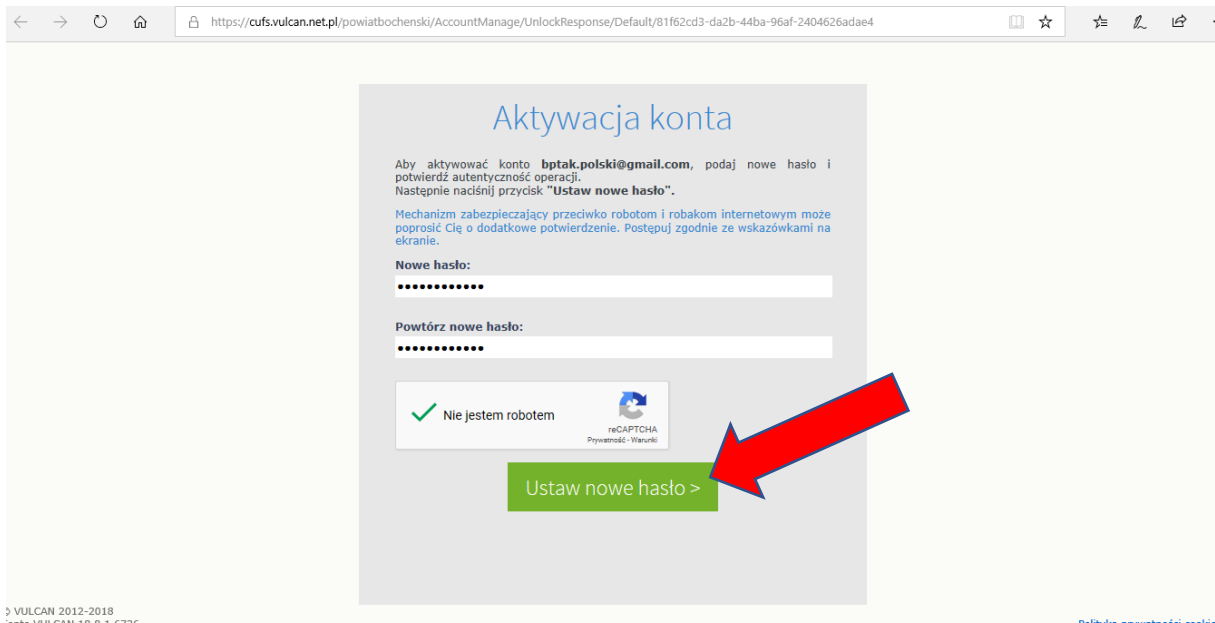
Wyślij wiadomość >

Na swojej prywatnej poczcie e-mail odbieramy wiadomość:

Rejestr użytkowników i klikamy na podany link



Wypełniamy wolne pola i zatwierdzamy: **Ustaw nowe hasło**




Aby aktywować konto **bptak.polski@gmail.com**, podaj nowe hasło i potwierdź autentyczność operacji.
Następnie naciśnij przycisk "Ustaw nowe hasło".

Mechanizm zabezpieczający przeciwko robotom i robakom internetowym może poprosić Cię o dodatkowe potwierdzenie. Postępuj zgodnie ze wskazówkami na ekranie.

Nowe hasło:
.....

Powtórz nowe hasło:
.....

Nie jestem robotem  reCAPTCHA
Przywróć - Warunki

Ustaw nowe hasło >

W ten sposób uzyskujemy dostęp do dziennika elektronicznego.

Aby się zalogować wpisujemy adres w pasku przeglądarki internetowej:

<https://uonetplus.vulcan.net.pl/powiatbochenski>

następnie używając swojego adresu mailowego i hasła

logujemy się do dziennika

Warunkiem uzyskania dostępu do dziennika elektronicznego jest przekazanie adresu swojej poczty oraz wpisania go przez wychowawcę klasy do dziennika.